

# Helsepolitisk barometer 2022

## Nordmenns meninger om helsepolitikk

Sperrefrist til 7. april 2022

21101085

17. mars 2022



# Om undersøkelsen

Kantar Helsepolitisk barometer er en uavhengig, syndikert undersøkelse.

Målingen er utviklet og eies av Kantar, og resultatene fra undersøkelsen kan kjøpes av alle.

Formålet med undersøkelsen er å kartlegge befolkningens holdninger i helsepolitiske spørsmål.

Dette er syvende året undersøkelsen gjennomføres. Spørsmålet om de største utfordringene Norge står overfor har imidlertid vært stilt i Kantar Klimabarometer 2009 – 2015 og høsten 2020 og 2021. Resultater fra tidligere år blir referert i denne rapporten.

Rapporten skal ikke publiseres, offentliggjøres eller videresendes, verken helt eller delvis, uten samtykke fra Kantar.

Undersøkelsen er gjennomført i samarbeid med Synsinformasjon, If/Vertikal Helse, Apotekforeningen, NHO Service og Handel, Aleris Helse, Psykologforeningen, Norsk Sykepleierforbund, Senteret for et et aldersvennlig Norge og Oslo Cancer Cluster (med støtte av medlemmene Janssen, MSD og AstraZeneca).

**Metode:** Web-intervju (CAWI). Gjennomført på GallupPanelet.

**Feltperiode:** 10. desember 2021 – 10. januar 2022.

**Antall respondenter:** 2011 personer har besvart undersøkelsen.

**Utvalg:** Representativt for befolkningen over 18 år.

**Vekting:** Kjønn, alder, geografi og utdanning.

**Estimert feilmargin:** +/-2,2%-poeng i de spørsmål der hele utvalget er med.

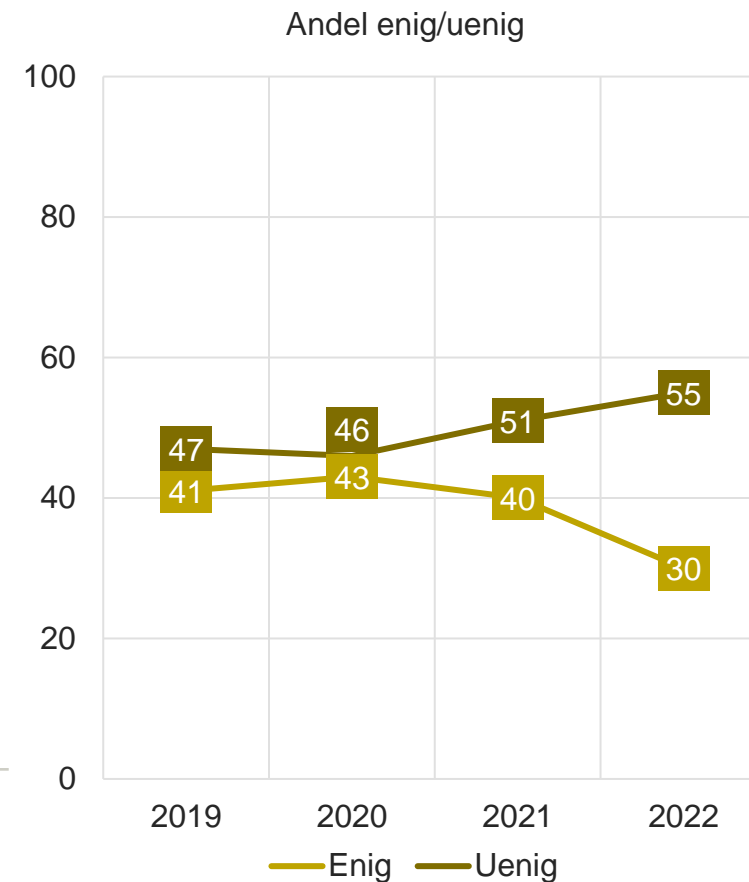
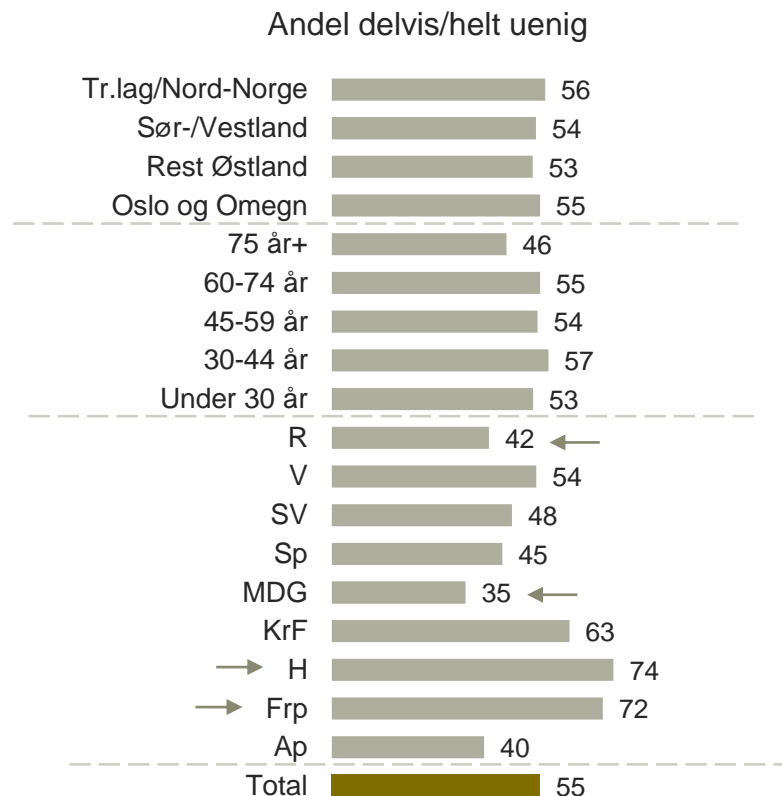
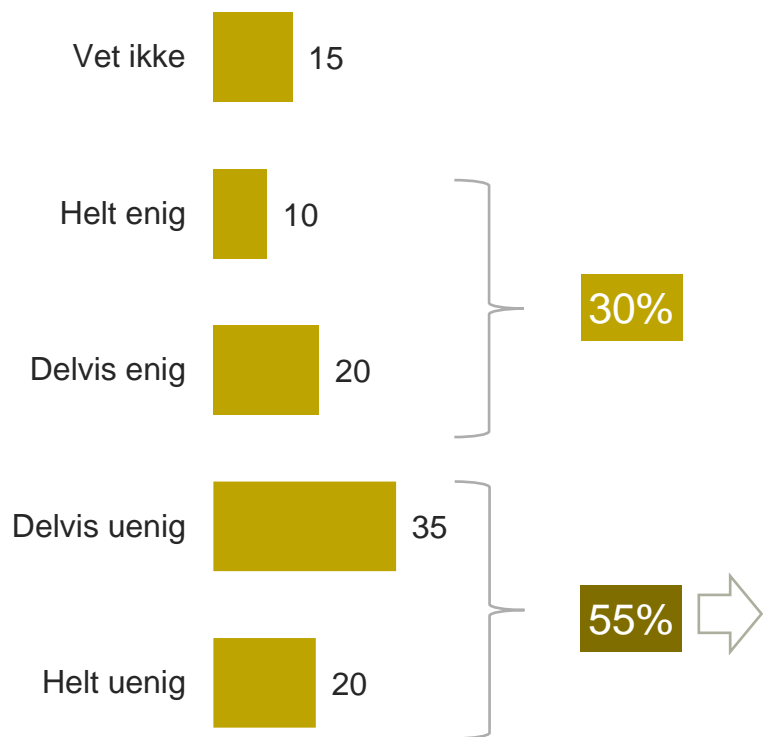
**Ansvarlig i Kantar:** Eva Fosby Livgard

Kantar 17. mars 2022

21101085 | ©Kantar

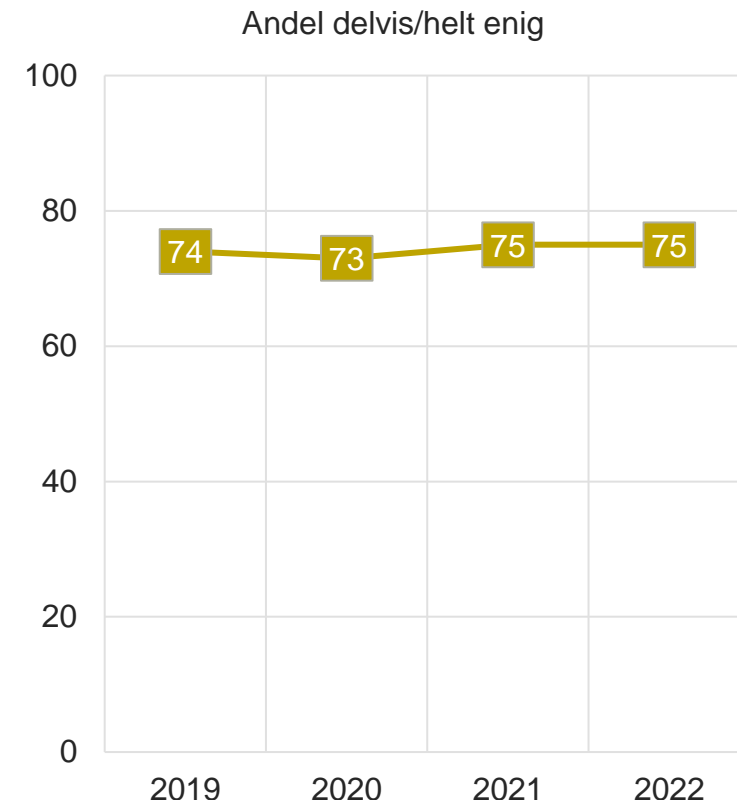
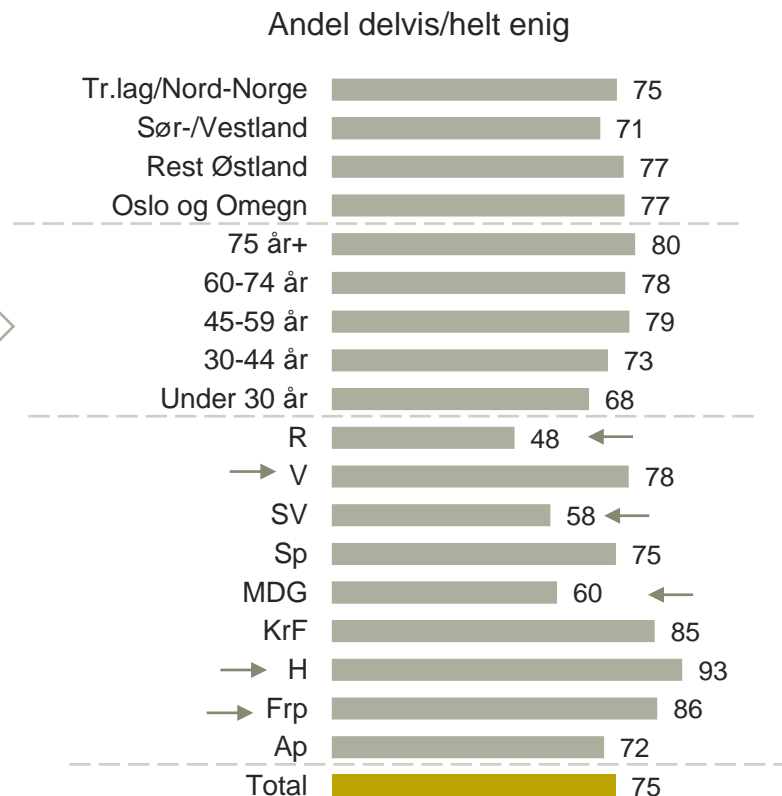
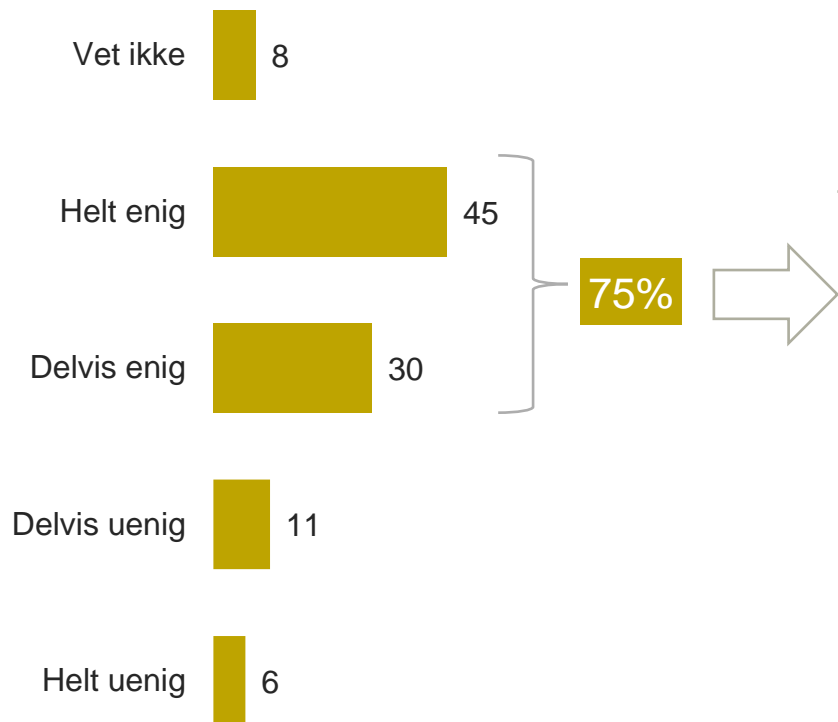
# Færre har tro på at det offentlige helsevesenet vil være i stand til å dekke samfunnets fremtidige behov for helse- og omsorgstjenester uten hjelp fra private helseaktører

Hvor enig eller uenig er du i følgende påstand: Det offentlige helsevesenet vil være i stand til å dekke samfunnets fremtidige behov for helse- og omsorgstjenester uten hjelp fra private og ideelle helseaktører? (n=2011) Prosent.



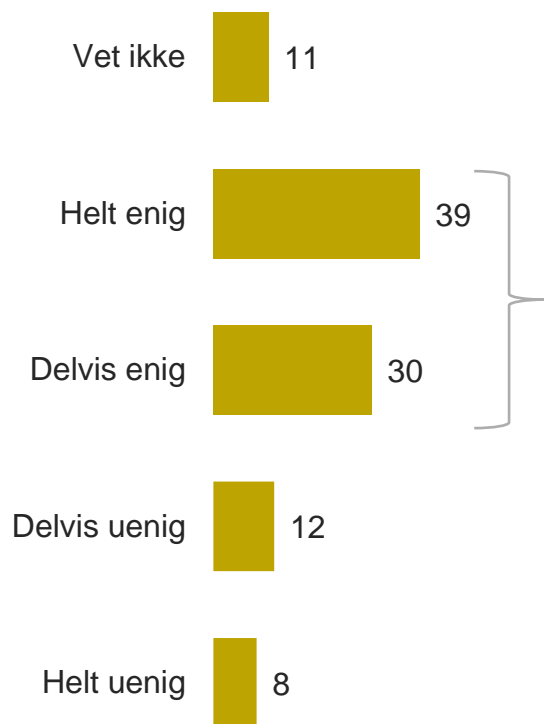
# For 75% av befolkningen er det viktigere å få den hjelpen man trenger enn hvem som leverer den

Hvor enig eller uenig er du i følgende påstand: Hvis jeg får hjelp og behandling gjennom de offentlige finansierte helse- og omsorgstjenestene når jeg trenger det, spiller det ingen rolle om det er private/ideelle eller offentlige helseaktører som hjelper meg? (n=2011) Prosent.

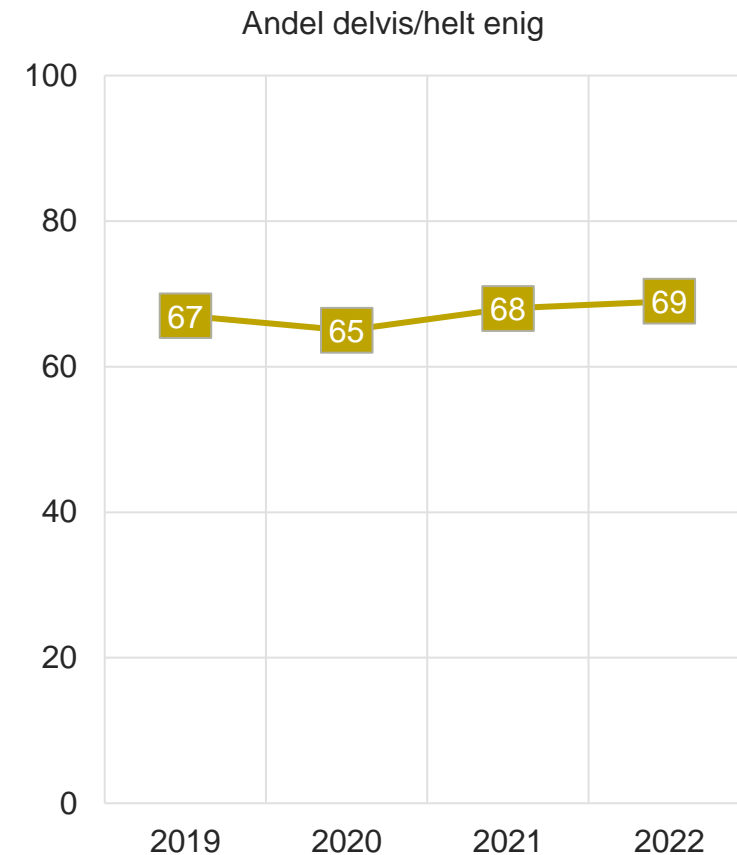
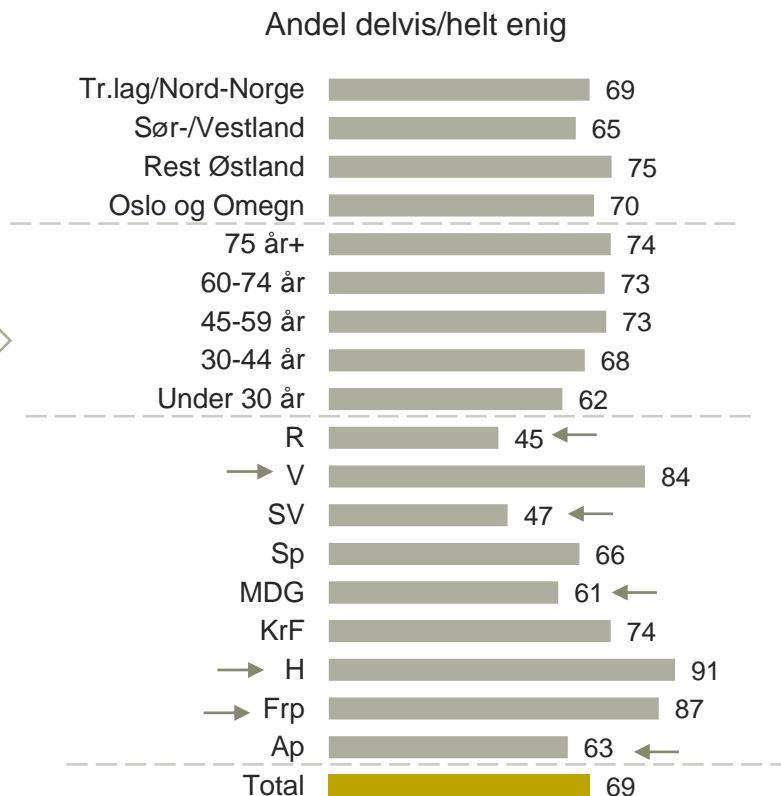


# For 69% av befolkningen spiller det ingen rolle hvilke helseaktører som leverer de offentlige finansierte helse- og omsorgstjenestene hvis kvaliteten i tjenestene er god

Hvor enig eller uenig er du i følgende påstand: Hvis kvaliteten i de offentlige finansierte helse- og omsorgstjenestene er god, spiller det ingen rolle om det er private/ideelle eller offentlige helseaktører som leverer dem? (n=2011) Prosent.

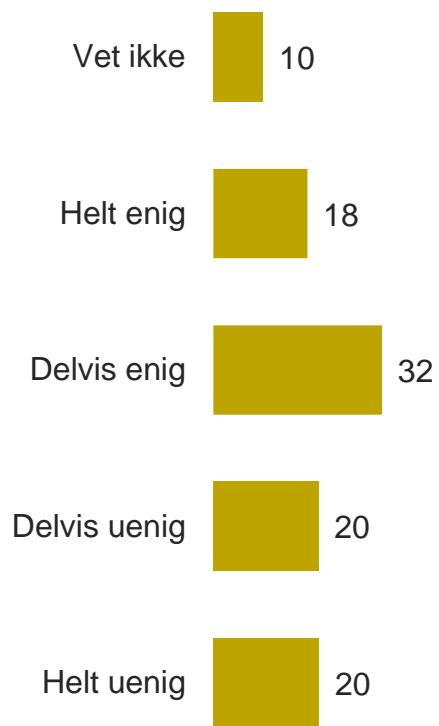


69%



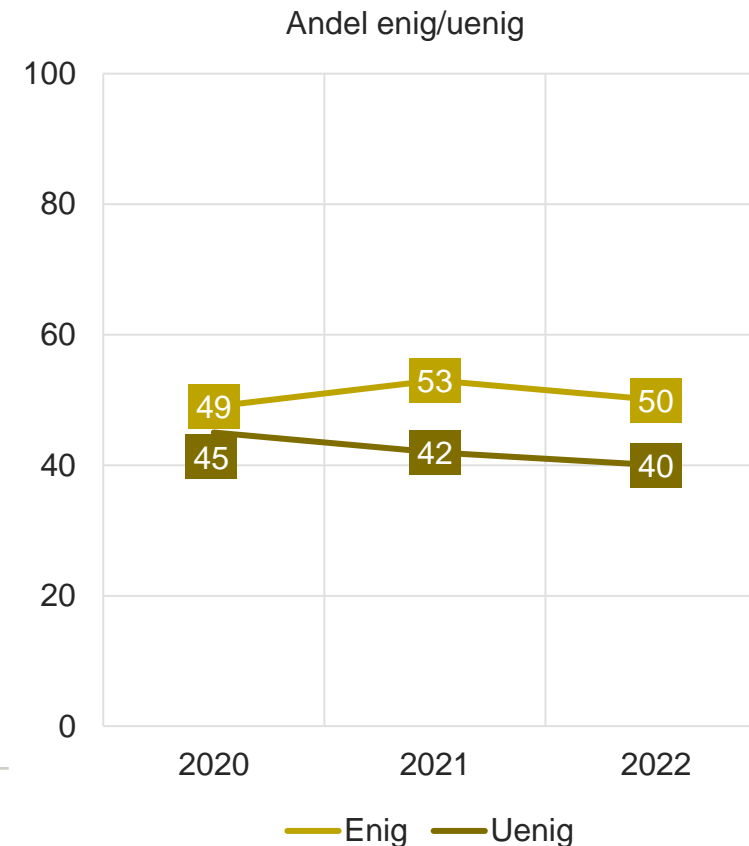
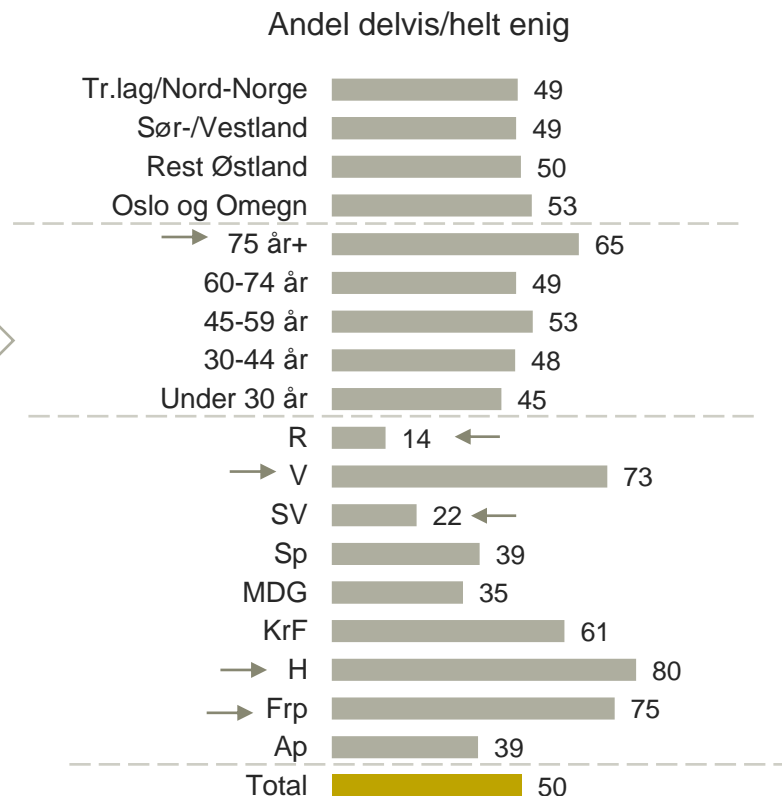
# 50% er enige i at private selskaper må kunne tjene penger på å utføre velferdstjenester for det offentlige

Hvor enig eller uenig er du i følgende påstand: Det må være lov for private selskaper å tjene penger på å utføre velferdstjenester for det offentlige, som for eksempel asylmottak, barnehager, barnevern og sykehjem? (n=2011) Prosent.



50%

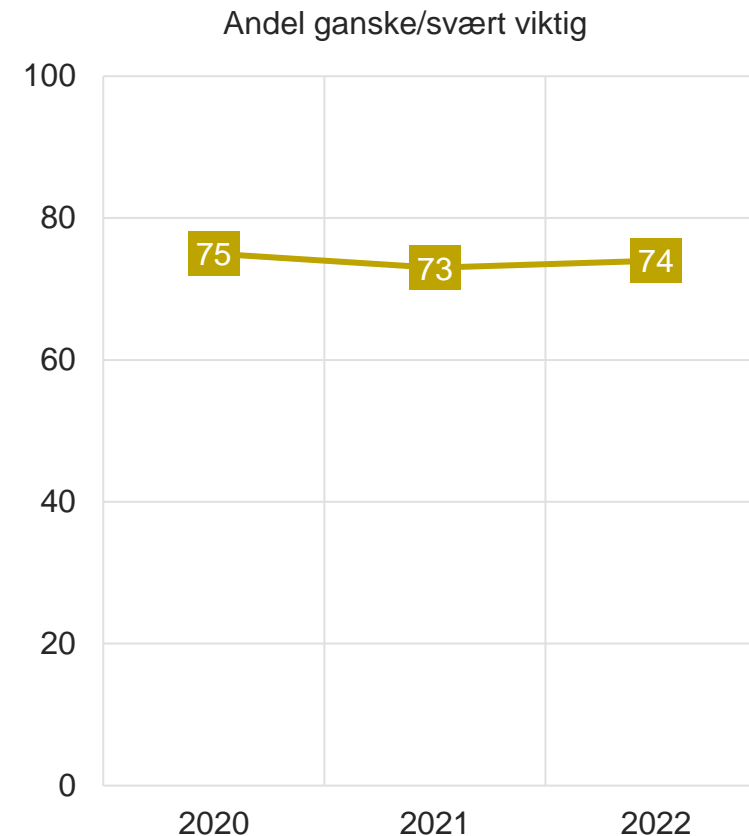
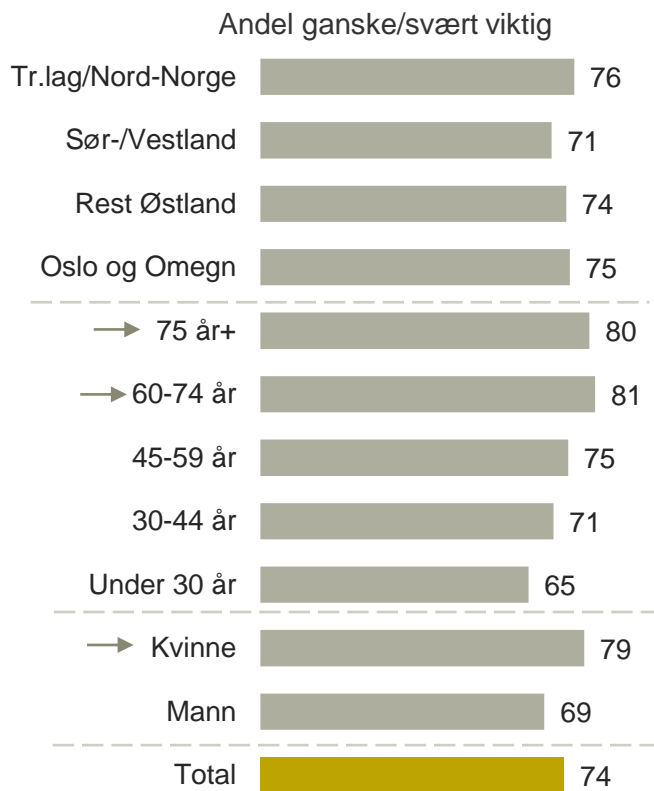
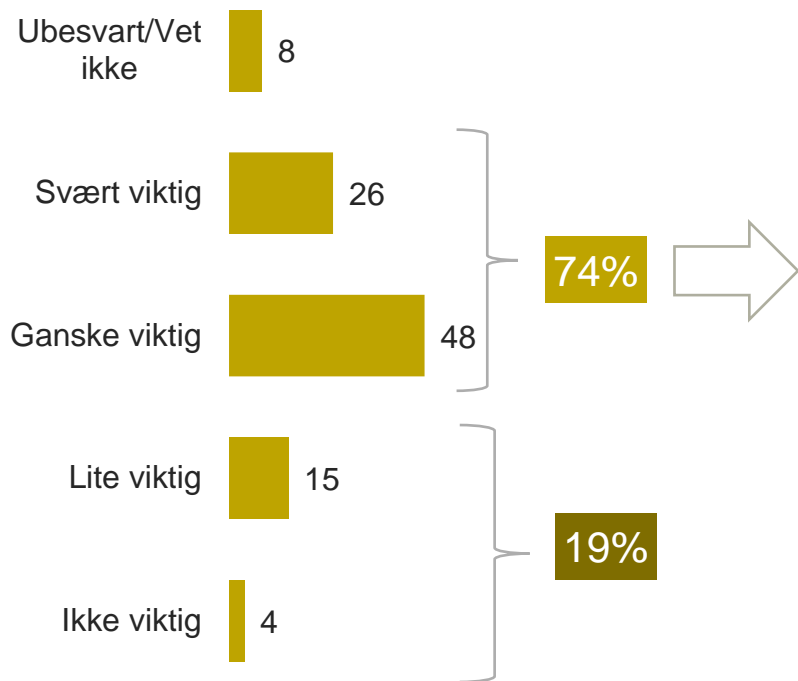
40%



# Ved behov for hjemmehjelp ønsker de fleste (74%) å kunne velge hvem som kommer og når hjelpen skal komme

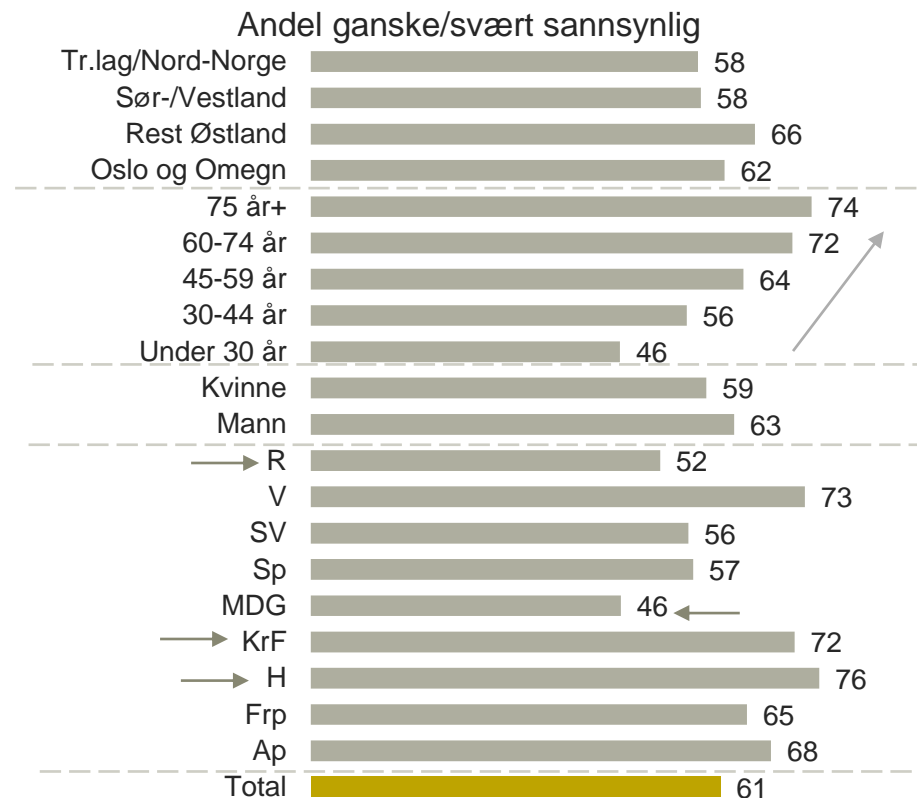
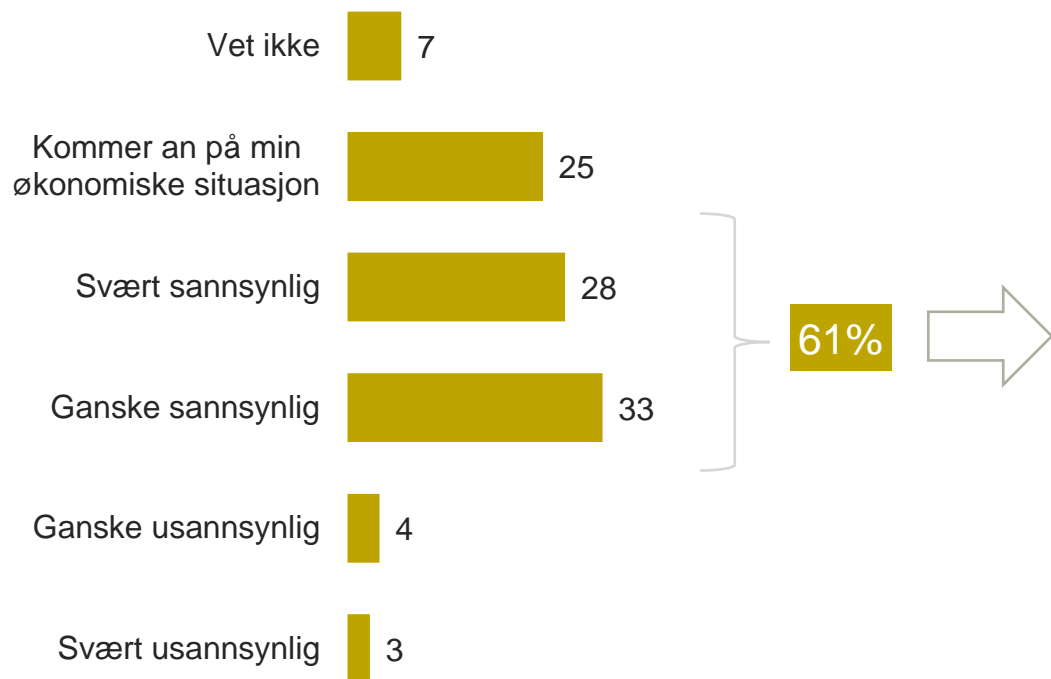
Hvis du har eller skulle få behov for hjemmehjelp ved sykdom, funksjonsnedsettelse eller annen praktisk bistand, hvor viktig er det for deg å kunne velge hvem som skal komme hjem til deg og når hjelpen skal komme?

(n=2011) Prosent.



# Dersom staten finansierte en del av kostnaden ville 61% sannsynligvis ha kjøpt enkle tjenester for å kunne bo hjemme lenger

Et tiltak for å gjøre det mulig for eldre å bo hjemme lenger, kan være å tilby hjelp til for eksempel renhold, snømåking, gressklipping og mindre vedlikeholdsoppgaver. Dersom staten finansierte en del av kostnaden, hvor sannsynlig tror du det ville være at du hadde kjøpt denne type tjenester for å kunne bo hjemme lenger? (n=2011) Prosent.





# Om utvalget

(n=2011)

