



FROKOSTMØTE

DEN PRIVATE BEHANDLINGS- OG OMSORGSNÆRINGEN

6. desember 2018

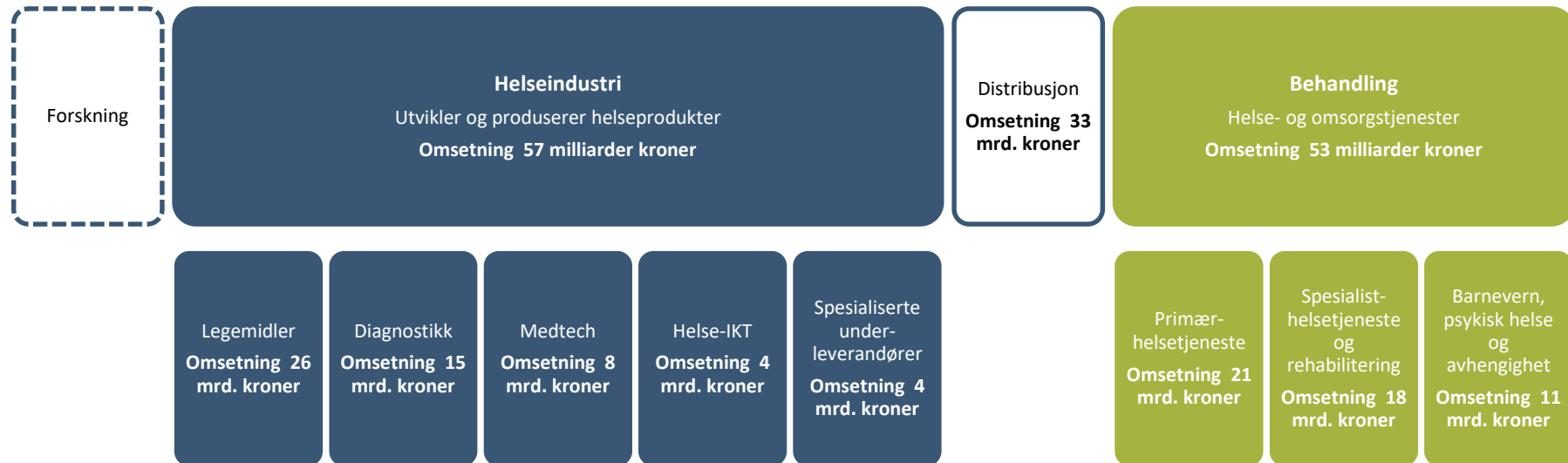


Menon lager hvert år en «plattformrapport» om helsenæringen – på oppdrag fra et bredt konsortium hvor også NHO Service og handel deltar

Helsenæringen

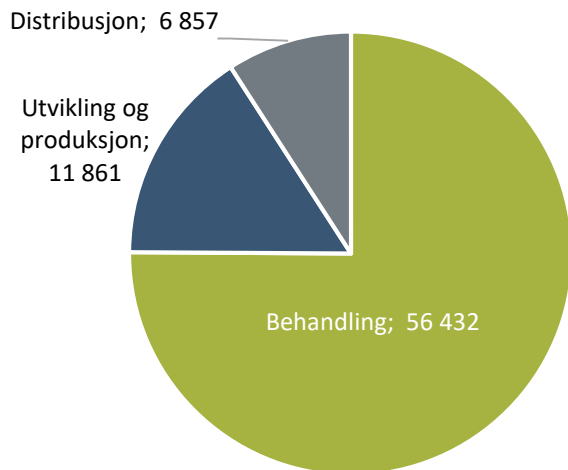
Private aktører i hele verdikjeden

Omsetning 142 milliarder kroner

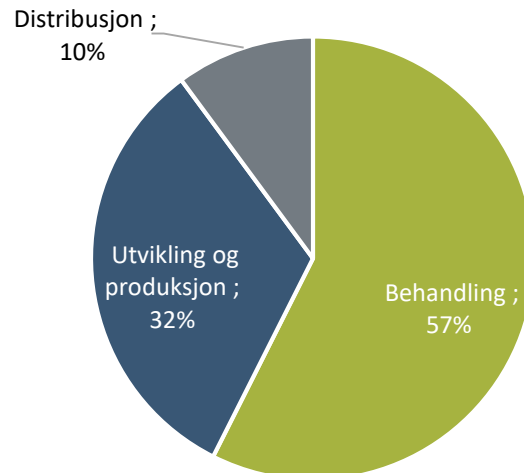


75% av de ansatte jobber i behandlingsleddet –står for 57% av verdiskapingen

Antall sysselsatte i Helsenæringen etter hovedgruppe i 2016. Kilde: Menon



Verdiskaping for Helsenæringen etter hovedgruppe i 2016 (mill. NOK). Kilde: Menon



Den private behandlings- og omsorgsnæringen

- Rapport som klassifiserer næringen og presenterer utviklingen i finansielle nøkkeltall de siste årene
- Næringen er delt inn i fem bransjer
 1. Asylmottak
 2. Barnevern, psykisk helse og avhengighet
 3. Bedriftshelsetjeneste
 4. Private klinikker, rehabilitering og spesialisert behandling
 5. Sykehjem og hjemmebasert omsorg
- En samlet populasjon på over 2 200 foretak

RAPPORT

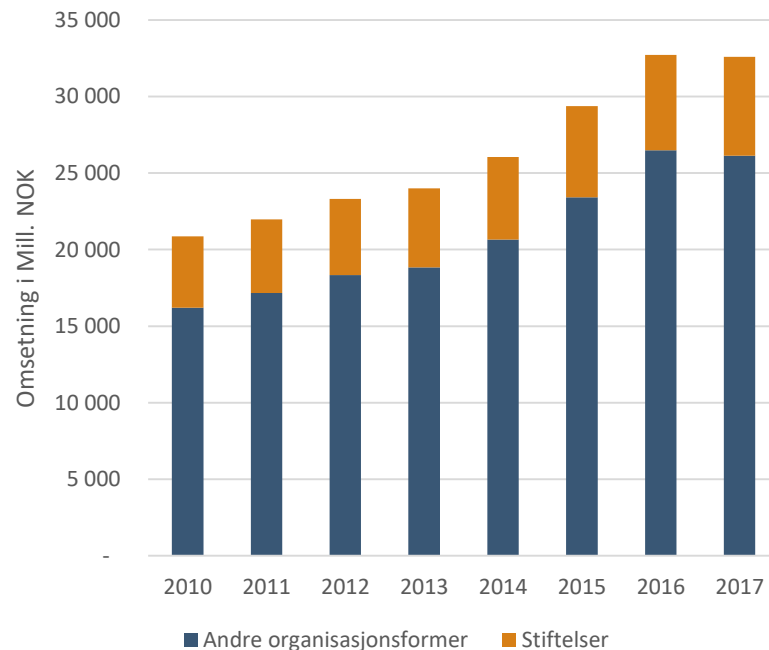
FINANSIELLE NØKKELTALL FOR DEN PRIVATE
BEHANDLINGS- OG OMSORGSNÆRINGEN

MENON-PUBLIKASJON NR. 95/2018

Av Erik W. Jakobsen og Lars Hallvard Lind

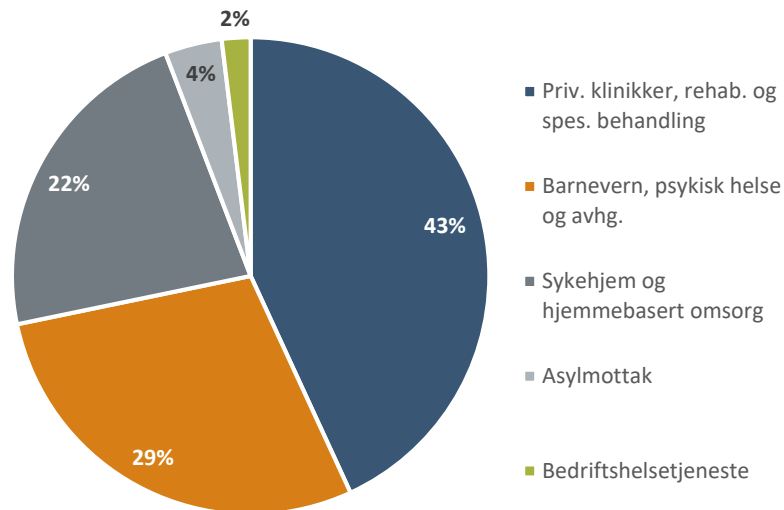
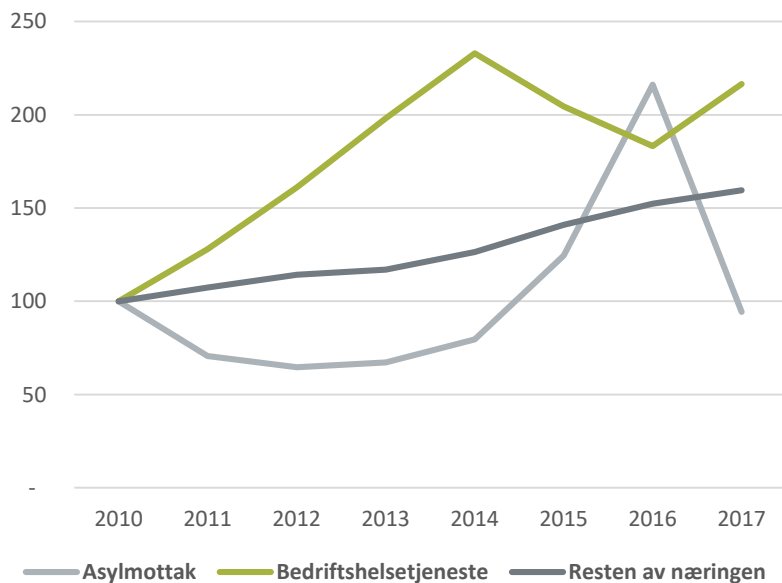
Behandlings- og omsorgsnæringen har vokst med 6,5 prosent i året

- Samlet omsetningsvekst mellom 2010 og 2017 på 56 prosent
- Til sammenligning – veksten i norsk næringsliv totalt er i perioden på 34 prosent årlig (inkl. Olje og gass)
- Det er en noe svakere vekst blant stiftelsene
- Veksten i 2016 og fallet i 2017 forklares i hovedsak av utviklingen innen asylmottak



Jevn utvikling i næringen som helhet – BHT og Asylmottak skiller seg ut, men utgjør også en beskjeden andel av næringen

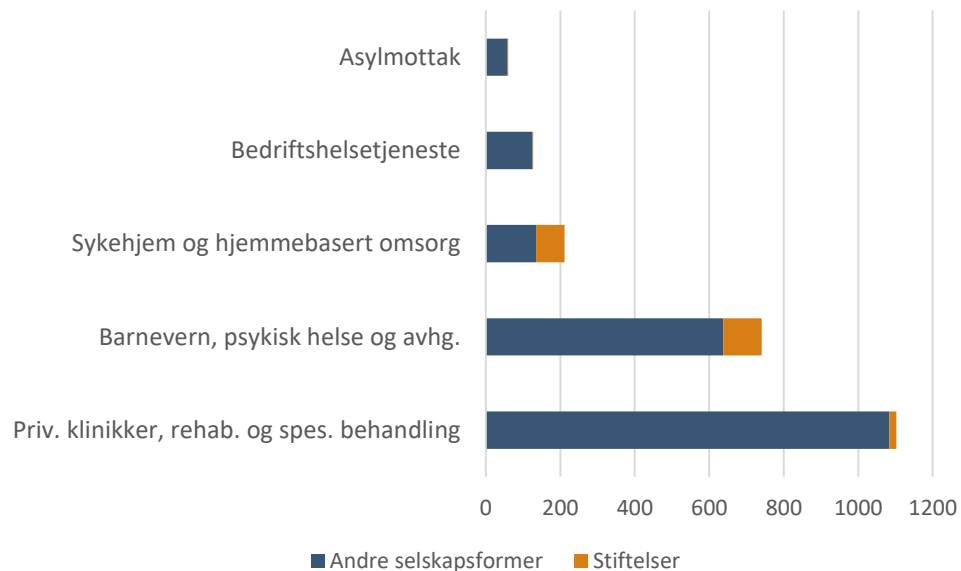
Indeksert utvikling - omsetning



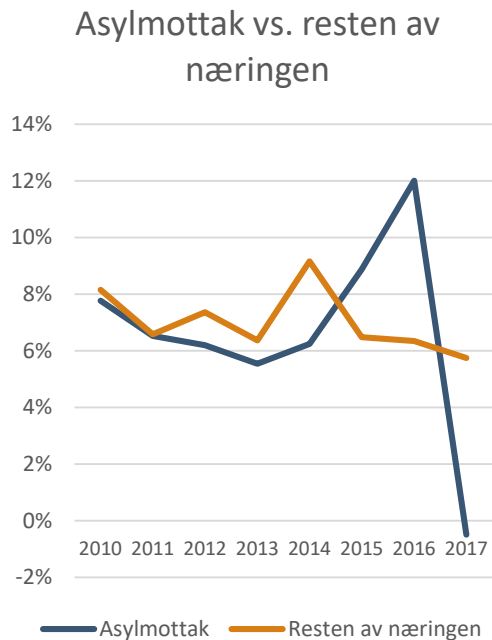
Andelen stiftelser varierer mellom bransjene

- Samlet utgjør stiftelser om lag 9 prosent av populasjonen, målt i antall foretak
- Stor variasjon mellom bransjene
 - 14 prosent innen Barnevern, psykisk helse og avhengighet
 - 36 prosent innen sykehjem og hjemmebasert omsorg
 - Under 2 prosent i de tre andre bransjene

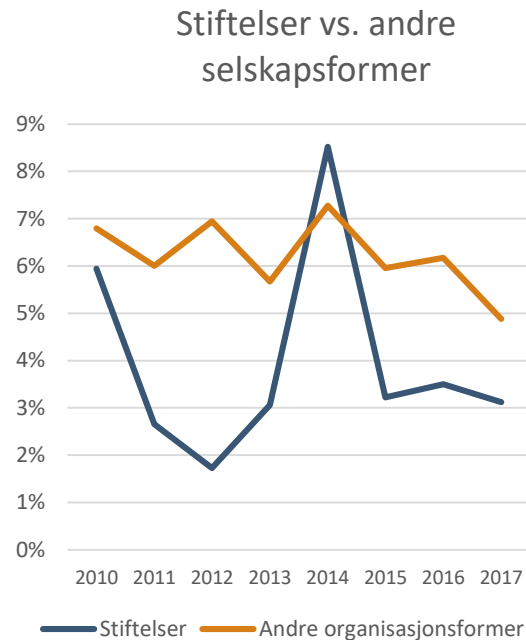
Antall aktive foretak i 2017



Driftsmarginer – jevnt til avtakende driftslønnsomhet i næringen

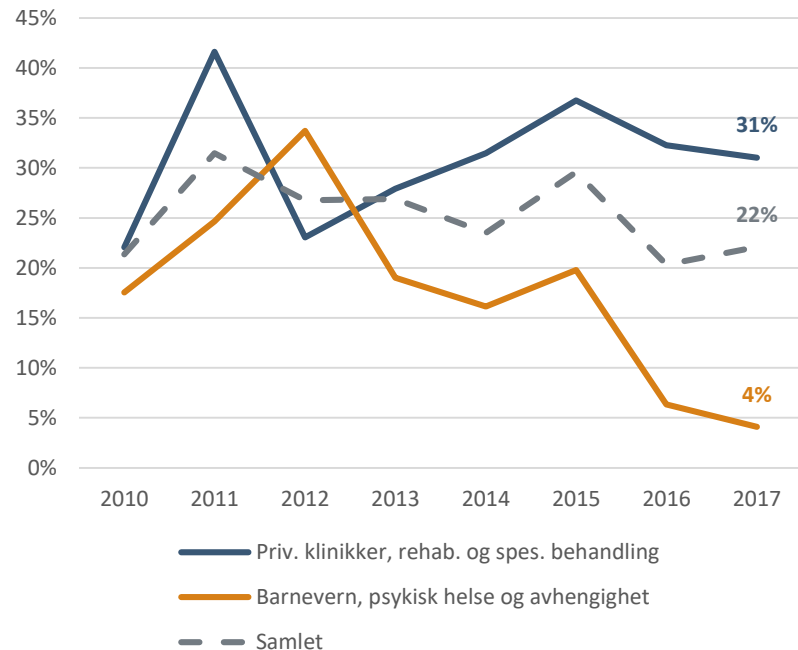


- Den aggregerte driftsmarginen, sett bort i fra asylmottakene, har ligget stabilt mellom 6 og 9 prosent
- Flyktningkrisen forklarer lønnsomhetsutviklingen blant asylmottakene
- Stiftelser innen hhv. sykehjemsdrift og spesialisert behandling hadde et kraftig lønnsomhetshopp i 2014 – dette fremstår uforklart



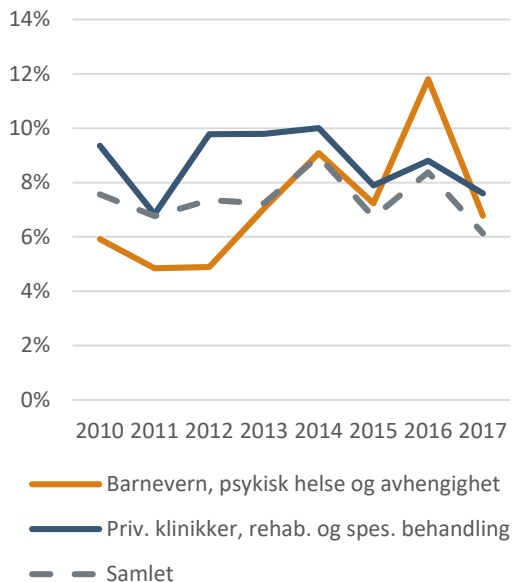
Samlet utbyttegrad har ligget jevnt, men vesentlige forskjeller mellom bransjene

- Utbyttegraden – definert som utbytte som andel av årsresultat – har for næringen som helhet ligget mellom 20 og 30 prosent
- Betydelig variasjon mellom bransjene
 - Fallende utbytter innen barnevern, psykisk helse og avhengighet
 - Økende blant private klinikker, rehabilitering og spes. behandling
- *Hva er høy og lav utbyttegrad? Det kommer også an på størrelsen på resultatet!*



Hva er «mye» eller «lite» utbytte?

Resultatgrad



- To sentrale indikatorer for avkastningen av virksomhet er:

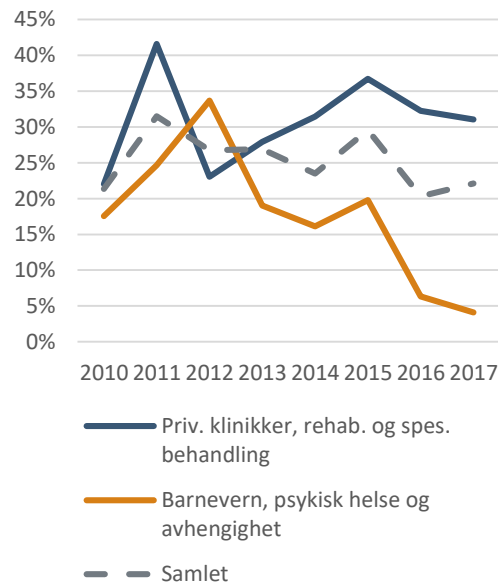
← **Resultatgrad** – overskuddets andel av omsetningen

- *Stabilt mellom 6 og 8 prosent for næringen som helhet*

og andelen av overskudd som gis i utbytte – **Utbyttegrad** →

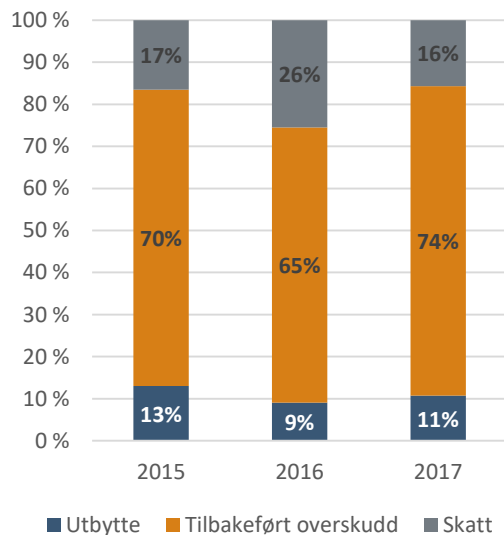
- *Rundt 25 prosent de siste årene, men betydelige variasjoner fra år til år og mellom bransjene*

Utbyttegrad



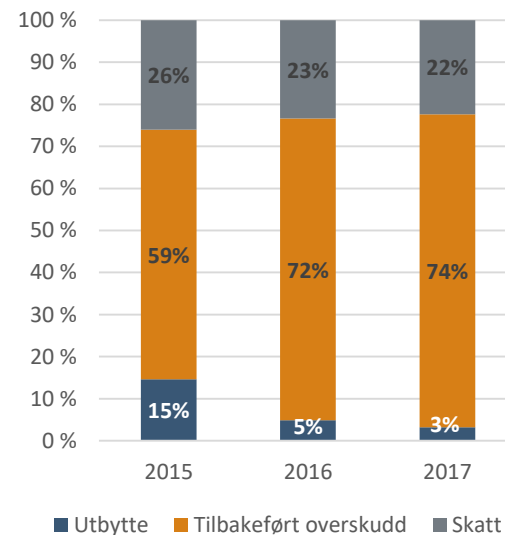
Hvordan disponeres overskuddene?

Sykehjem og
hjemmebasert omsorg



- De to bransjene sykehjem og hjemmebasert omsorg og barnevern mv. utgjør om lag halvparten av næringen
- Om lag tre fjerdedeler av overskuddene (før skatt) ble i 2017 tilbakeført til drift

Barnevern, psyk. helse og
avhengighet



Takk for oppmerksomheten!